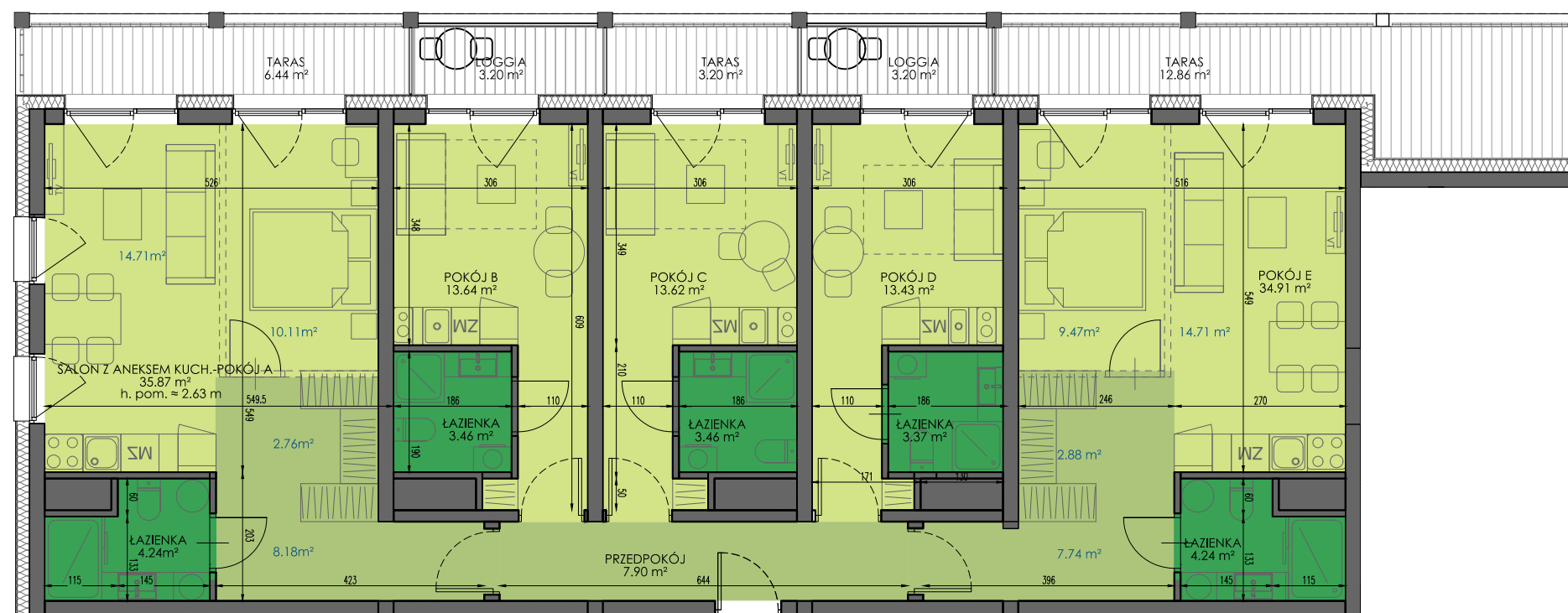
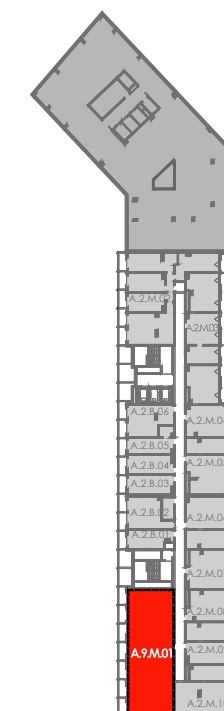


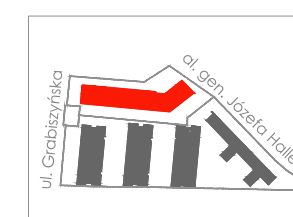
BUDYNEK	A
KONDYGNACJA	9
MIESZKANIE	A.9.M.01
LICZBA POKOI	5
POWIERZCHNIA UŻYTKOWA	138.14 m²
POKÓJ A (A.9.M.01A)	40.11 m ²
POWIERZCHNIA TARASU	6.44 m ²
POKÓJ B (A.9.M.01B)	17.10 m ²
POWIERZCHNIA LOGGI	3.20 m ²
POKÓJ C (A.9.M.01C)	17.08 m ²
POWIERZCHNIA TARASU	3.20 m ²
POKÓJ D (A.9.M.01D)	16.80 m ²
POWIERZCHNIA LOGGI	3.20 m ²
POKÓJ E (A.9.M.01E)	39.15 m ²
POWIERZCHNIA TARASU	12.86 m ²



- Uwaga:
1. Prezentowane rzuty zostały zatępczone w celu przedstawienia rozkładu funkcjonalnego mieszkań i należy je traktować poglądowo.
 2. Prezentowane rozwiązania propozycji aranżacji wymagają koordynacji projektu w zakresie architektury i projektów instalacji.



SCHEMAT KONDYGNACJI



SCHEMAT OSIEDLA

